

H.323 MCU Software

H.323 MCU ソフトウェア

取扱説明書

お買い上げいただきありがとうございます。

警告

ご使用にあたっては、ビデオコミュニケーションシステムPCS-1の取扱説明書の「安全のために」と「警告」、「注意」をよくお読みください。お読みになったあとは、いつでも見られるところに必ず保管してください。

Operating Instructions

Mode d'emploi

Manual de instrucciones

Bedienungsanleitung

Istruzioni per l'uso

使用说明书

PCS-323M1   

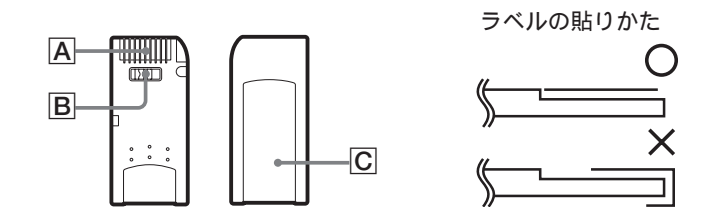
Sony Corporation © 2003 Printed in Japan

日本語

PCS-323M1はビデオコミュニケーションシステムPCS-1専用の機能拡張ソフトウェアです。インストールするとビデオコミュニケーションシステムでLANを使った多地点会議が可能になります。

インストール方法およびインストール後のビデオコミュニケーションシステムの操作方法については、ビデオコミュニケーションシステムPCS-1の取扱説明書をご覧ください。

「メモリースティック」MSA-32Aについて



使用上のご注意

- 端子部(イラスト[A])には手や金属で触れないでください。
- ラベル貼り付け部(イラスト[C])には、専用ラベル以外は貼らないでください。
- ラベルを貼るときは、所定のラベル貼り付け部に、はみ出さないように貼ってください。
- 強い衝撃を与えたり、曲げたり、落としたりしないでください。
- 分解したり、改造したりしないでください。

- 水にぬらさないでください。
- 以下のような場所でのご使用や保存は避けてください。
 - 高温になった車の中や炎天下など気温の高い場所
 - 直射日光のあたる場所
 - 湿気の多い場所や腐食性のある場所
- 持ち運びや保管の際は、付属の収納ケースに入れてください。

正しくお使いいただくために

- 誤消去防止スイッチ(イラスト[B])を「LOCK」にすると記録・消去ができなくなります。モデルによっては、スイッチの位置や形状が異なる場合があります。
- 大切なデータはバックアップを取っておくことをおすすめします。
- データの読み込み中・書き込み中に「メモリースティック」を抜かないでください。
- 下記の場合、記録したデータが破壊(消滅)されることがあります。
 - 読み込み中・書き込み中に「メモリースティック」を抜いたり、機器の電源を切った場合
 - 静電気や電氣的ノイズの影響を受ける場所で使用した場合

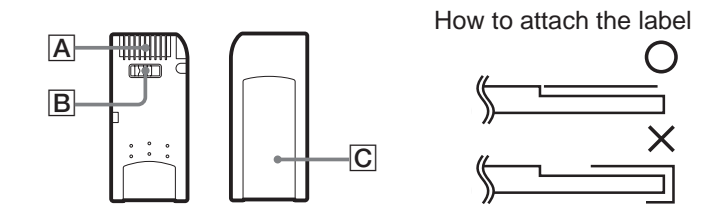
“Memory Stick”(“メモリースティック”)  は、ソニー株式会社の商標です。

English

The PCS-323M1 H.323 MCU software is designed to expand the function of the PCS-1/IP Video Communication System. Installing the software in the PCS-1/IP allows you to conduct a multipoint videoconference via LAN connection.

For installation of the software and for instructions in conjunction with the Video Communication System, refer to the Operating Instructions of the Sony PCS-1/IP Video Communication System.

About the MSA-32A “Memory Stick”



For customers in U.S.A.

THIS DEVICE COMPLIES WITH PART 15 OF THE FCC RULES. OPERATION IS SUBJECT TO THE FOLLOWING TWO CONDITIONS:

- (1) THIS DEVICE MAY NOT CAUSE HARMFUL INTERFERENCE, AND
- (2) THIS DEVICE MUST ACCEPT ANY INTERFERENCE RECEIVED, INCLUDING INTERFERENCE THAT MAY CAUSE UNDESIRED OPERATION.

<http://www.sony.net/>

お問い合わせは
「ソニー業務用製品ご相談窓口のご案内」にある窓口へ

ソニー株式会社 〒141-0001 東京都品川区北品川6-7-35

CAUTION

You are cautioned that any changes or modifications not expressly approved in this manual could void your authority to operate this equipment.

Note:

This equipment has been tested and found to comply with the limits for a Class B digital device, pursuant to Part 15 of the FCC Rules. These limits are designed to provide reasonable protection against harmful interference in a residential installation. This equipment generates, uses, and can radiate radio frequency energy and, if not installed and used in accordance with the instructions, may cause harmful interference to radio communications. However, there is no guarantee that interference will not occur in a particular installation. If this equipment does cause harmful interference to radio or television reception, which can be determined by turning the equipment off and on, the user is encouraged to try to correct the interference by one or more of the following measures:

- Reorient or relocate the receiving antenna.
- Increase the separation between the equipment and receiver.
- Connect the equipment into an outlet on a circuit different from that to which the receiver is connected.
- Consult the dealer or an experienced radio/TV technician for help.

For customers in Canada

This Class B digital apparatus complies with Canadian ICES-003.

Precautions

- Prevent metallic objects or your fingers from coming into contact with the metal parts of the connecting section ([A]) of the “Memory Stick”.
- Do not attach any other material than the supplied label onto the label space ([C]).
- Attach the label in the specified label space. Make sure the label is attached properly.
- Do not bend, drop or apply strong shock to a “Memory Stick”.
- Do not disassemble or modify a “Memory Stick”.
- Do not let a “Memory Stick” get wet.
- Do not use or store a “Memory Stick” in a location that is:
 - extremely hot such as in a car parked in the sun.
 - under direct sunlight.
 - very humid or subject to corrosive substances.
- When you carry or store a “Memory Stick”, put it in its case.

For proper operation

- When you set the write-protect tab ([B]) to “LOCK”, data cannot be recorded or erased. The shape and location of the tab may vary with the “Memory Stick” model.
- We recommend backing up important data.
- Do not remove a “Memory Stick” while it is writing or reading data.
- The recorded data may be damaged when:
 - you remove the “Memory Stick” or turn off the unit when it is writing or reading data.
 - you use a “Memory Stick” in a location where static electricity or electric noise exists.

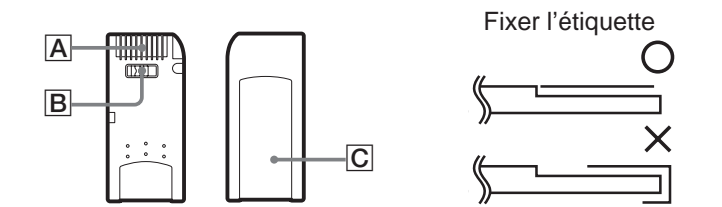
“Memory Stick” and  are trademarks of Sony Corporation.

Français

Le logiciel PCS-323M1 H.323 MCU est conçu pour élargir les fonctions du système de communication vidéo PCS-1/IP. L’installation du logiciel sur le PCS-1/IP vous permet d’effectuer une vidéoconférence multipoint grâce à une connexion LAN.

Pour l’installation du logiciel et les instructions relatives au système de communication vidéo, se reporter au mode d’emploi du système de communication vidéo Sony PCS-1/IP.

Au sujet du MSA-32A « Memory Stick »



Pour les clients au Canada

Cet appareil numérique de la classe B est conforme à la norme NMB-003 du Canada.

Précautions

- Evitez de toucher les parties métalliques de la pièce de raccordement ([A]) du « Memory Stick » ou de les laisser en contact avec des objets métalliques.
- Ne fixez sur l’espace réservé à l’étiquette ([C]) aucun autre élément que l’étiquette fournie.
- Fixez l’étiquette dans l’espace qui lui est réservé. Veillez à ce que l’étiquette soit correctement fixée.
- Evitez de déformer le « Memory Stick », de le laisser tomber ou de le soumettre à des chocs.
- Ne démontez pas ou ne modifiez pas le « Memory Stick ».
- Evitez tout contact du « Memory Stick » avec des liquides.
- N’utilisez pas ou ne rangez pas le « Memory Stick » dans un endroit :
 - Extrêmement chaud comme dans un véhicule stationné au soleil.
 - Soumis au rayonnement direct du soleil.
 - Très humide ou exposé à des substances corrosives.
- Transportez ou conservez le « Memory Stick » dans son boîtier.

Pour un fonctionnement correct

- Si l’onglet de protection en écriture ([B]) est réglé sur « LOCK », les données ne peuvent pas être enregistrées ni effacées. La forme et l’emplacement de l’onglet varient en fonction du modèle de « Memory Stick ».
- Nous vous conseillons de faire une copie de sauvegarde des données importantes.
- Ne pas retirer le « Memory Stick » en cours de lecture ou d’écriture de données.
- Les données enregistrées risquent d’être endommagées lorsque :
 - Vous retirez le « Memory Stick » ou mettez l’appareil hors tension pendant l’écriture ou la lecture de données.
 - Vous utilisez un « Memory Stick » dans un endroit exposé à de l’électricité statique ou des parasites.

« Memory Stick » et  sont des marques commerciales de Sony Corporation.

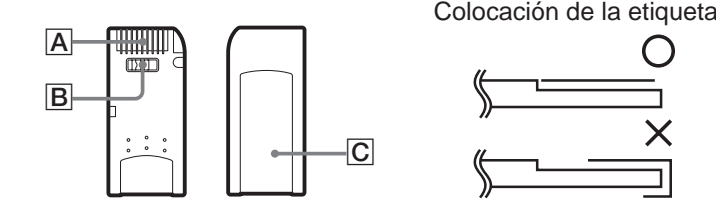
Español

El software MCU PCS-323M1 H.323 está diseñado para ampliar las funciones del Sistema de comunicaciones de vídeo PCS-1/1P. La instalación del software en PCS-1/1P le permite realizar una videoconferencia multipunto a través de una conexión LAN.

Instalación del software en PCS-1/1P

Para la instalación del software y para obtener las instrucciones junto con el Sistema de comunicaciones de vídeo, remítase a las Instrucciones de funcionamiento del Sistema de comunicaciones de vídeo PCS-1/1P de Sony.

Acerca de MSA-32A “Memory Stick”



Colocación de la etiqueta

Evite que objetos metálicos o sus dedos entren en contacto con los componentes metálicos de la sección de conexión (A) del “Memory Stick”.

- En el espacio para la etiqueta (C), no adhiera ningún material que no sea la etiqueta suministrada.
- Coloque la etiqueta en el espacio destinado a tal efecto. Compruebe que la etiqueta queda adherida correctamente.
- No doble, deje caer ni aplique golpes fuertes a un “Memory Stick”.
- No desmonte ni modifique un “Memory Stick”.
- No permita que el “Memory Stick” se moje.
- No utilice ni guarde el “Memory Stick” en lugares:
 - Con calor extremo, como en un automóvil estacionado al sol.
 - Bajo la luz solar directa.
 - Muy húmedos o expuestos a sustancias corrosivas.
- Cuando vaya a transportar o guardar el “Memory Stick”, introdúzcalo en su caja.

Para un correcto funcionamiento

- Si coloca la lengüeta de protección contra grabación (B) en “LOCK”, no se pueden grabar ni borrar datos. La forma y ubicación de la lengüeta puede variar según el modelo de “Memory Stick”.
- Se recomienda hacer copias de seguridad de los datos importantes.
- No extraiga un “Memory Stick” mientras está leyendo o grabando datos.
- Los datos grabados pueden resultar dañados cuando:
 - Se extrae el “Memory Stick” o se apaga la unidad mientras está leyendo o grabando datos.
 - Se utiliza el “Memory Stick” en una ubicación sujeta a los efectos de la electricidad estática o ruido eléctrico.

“Memory Stick” y son marcas comerciales de Sony Corporation.

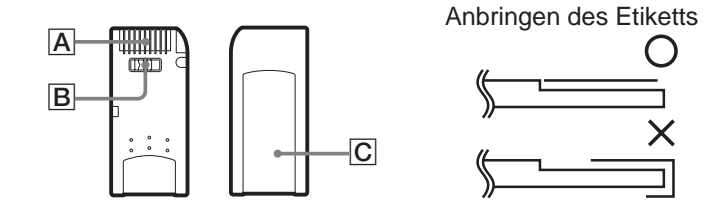
Deutsch

Die PCS-323M1 H.323 MCU-Software dient der Erweiterung der Funktion des PCS-1/1P Videokommunikationssystem. Durch die Installation der Software auf dem PCS-1/1P werden Multipoint-Videokonferenzen über LAN-Verbindungen ermöglicht.

Installation des Software in PCS-1/1P

Angaben zur Installation der Software und zum Videokommunikationssystem finden Sie in der Anleitung zum Sony PCS-1/1P Videokommunikationssystem.

Info zum MSA-32A “Memory Stick”



Anbringen des Etiketts

Vermeiden Sie Kontakt von Metallgegenständen oder Ihren Fingern mit den Metallteilen des Anschlussbereichs (A) des “Memory Stick”.

- Bringen Sie kein anderes Material als das vorgesehene Etikett an der dafür vorgesehenen Position an (C).
- Bringen Sie das Etikett an der angegebenen Position an. Stellen Sie sicher, dass das Etikett korrekt angebracht ist.
- Vermeiden Sie Biegen, Fallenlassen oder Zerkratzen des “Memory Stick”.
- Ein “Memory Stick” darf nicht zerlegt oder verändert werden.
- Vermeiden Sie Kontakt des “Memory Stick” mit Feuchtigkeit.
- Der “Memory Stick” ist für folgende Umgebungen nicht geeignet:
 - Extreme Hitze wie in einem in der Sonne geparkten Auto.
 - Direkte Sonneneinstrahlung.
 - Starke Feuchtigkeit oder Nähe zu rostförderndem Material.
- Transportieren oder lagern Sie den “Memory Stick” immer in seinem Behälter.

Voraussetzungen für optimalen Betrieb

- Wenn der Schreibschutz (B) auf “LOCK” gestellt ist, können keine Daten aufgezeichnet oder gelöscht werden. Die Form und Position des Schreibschutzes kann je nach Modell des “Memory Stick” unterschiedlich sein.
- Wichtige Daten sollten gesichert werden.
- Nehmen Sie einen “Memory Stick” nicht heraus, während Daten gespeichert oder abgelesen werden.
- In folgenden Fällen können Daten beschädigt werden:
 - Sie nehmen den “Memory Stick” heraus oder schalten das Gerät aus, während Daten gespeichert oder abgelesen werden.
 - Sie verwenden ein “Memory Stick” in einer Umgebung, an der er statischer Elektrizität oder elektrischen Störungen ausgesetzt ist.

“Memory Stick” und sind Marken der Sony Corporation.

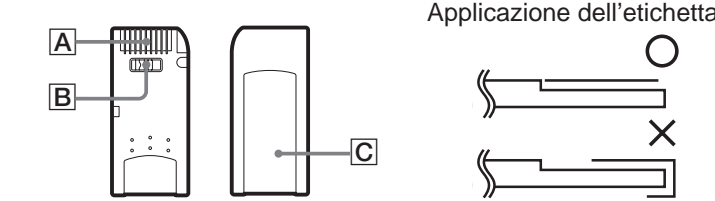
Italiano

Il software PCS-323M1 H.323 MCU è studiato per ampliare le funzioni del sistema di comunicazione video PCS-1/1P. L’installazione del software su PCS-1/1P permette di condurre una videoconferenza multipunto tramite connessione LAN.

Installazione del software in PCS-1/1P

Per l’installazione del software e le istruzioni relative al sistema di comunicazione video, fare riferimento alle Istruzioni per l’uso del sistema di comunicazione video Sony PCS-1/1P.

Informazioni su MSA-32A “Memory Stick”



Applicazione dell'etichetta

Evitare di toccare con oggetti metallici o con le proprie dita le parti metalliche della sezione di collegamento (A) della “Memory Stick”.

- Applicare solo l’etichetta in dotazione nell’apposito spazio per l’etichetta (C).
- Applicare l’etichetta nell’apposito spazio. Accertarsi che l’etichetta sia fissata correttamente.
- Evitare di piegare, fare cadere o sottoporre a gravi urti la “Memory Stick”.
- Non scomporre né modificare la “Memory Stick”.
- Evitare di far bagnare la “Memory Stick”.
- Non usare o conservare la “Memory Stick” in un luogo:
 - molto caldo, ad es. in un’auto parcheggiata al sole;
 - esposto alla luce solare diretta;
 - molto umido o in presenza di sostanze corrosive.
- Trasportare o conservare la “Memory Stick” nell’apposita custodia.

Corretto funzionamento

- Se la linguetta di protezione da scrittura (B) è impostata su “LOCK”, non è possibile registrare né cancellare i dati. La forma e la posizione della linguetta può variare in base al modello della “Memory Stick”.
- Si consiglia di effettuare una copia dei dati importanti.
- Non estrarre la “Memory Stick” durante la scrittura o la lettura dei dati.
- I dati registrati potrebbero danneggiarsi in caso:
 - si estraiga la “Memory Stick” o si spenga l’apparecchio durante la scrittura o la lettura dei dati;
 - si utilizzi la “Memory Stick” in un luogo soggetto ad elettricità static a rumore elettrico.

“Memory Stick” e sono marchi di fabbrica di Sony Corporation.

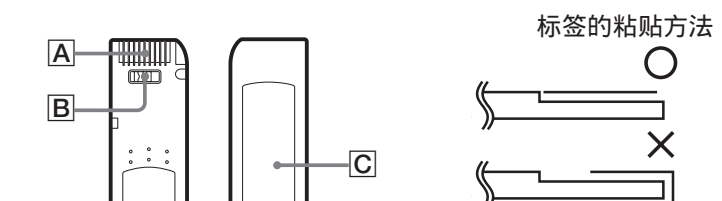
中文

PCS-323M1 H.323 MCU 软件用于扩充 PCS-1/1P 视频通讯系统的功能。在 PCS-1/1P 中安装此软件可令您通过局域网连接召开多点电视会议。

PCS-1/1P 中安装软件

有关软件的安装和与视频通讯系统的连接之说明，请参阅 Sony PCS-1/1P 视频通讯系统的操作指南。

关于 MSA-32A “Memory Stick ”（记忆棒）



标签的粘贴方法

使用前注意事项

- 请不要使任何物品（包括您的手指或金属物品）接触 “Memory Stick ”（记忆棒）的接口（A）。
- 请勿将附带标签之外的任何其它标签贴在 “Memory Stick ”（记忆棒）的标签位置（C）。
- 请将标签贴在指定的位置。请确认标签位置正确无误。
- 请勿弯曲、跌落或敲击 “Memory Stick ”（记忆棒）。
- 请勿拆卸或更改 “Memory Stick ”（记忆棒）。
- 请勿让 “Memory Stick ”（记忆棒）受潮。
- 请勿在以下场所使用或存放 “Memory Stick ”（记忆棒）：
 - 过热的场所，如停在烈日下的车内
 - 有直射阳光的环境
 - 潮湿或具有腐蚀性物质的场所
- 携带或存放 “Memory Stick ”（记忆棒）时，请将它装入盒内。

将写保护标签 (B) 拨到 “LOCK” 位置时，无法对数据进行记录或删除。

- 操作须知
 - 将写保护标签（B）拨到 “LOCK ” 位置时，无法对数据进行记录或删除。此保护标签的形状和位置因 “Memory Stick ”（记忆棒）类型而异。
 - 建议您给重要数据做好备份。
 - “Memory Stick ”（记忆棒）正在写入或读取数据时，请勿将它取下。
 - 所记录的数据在以下场合可能损坏：
 - “Memory Stick ”（记忆棒）正在写入或读取数据时，将它从装置中取出。
 - 在有静电或电气噪音的场所使用 “Memory Stick ”（记忆棒）。

“Memory Stick ”和 是 Sony 公司的商标。

^[1] “Memory Stick” y son marcas comerciales de Sony Corporation

^[2] “Memory Stick” y son marcas comerciales de Sony Corporation